
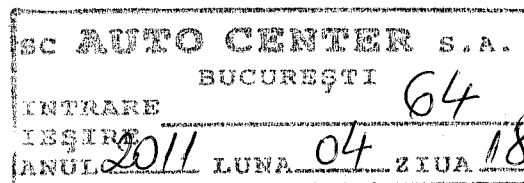


SC " AUTO CENTER " SA
Bd. Iuliu Maniu nr.105C
Sector 6 – Bucuresti
CUI 6347115 - RO
Reg.Com. J40/18323/1994
Capital Social 822.581,40 lei
(varsat integral)




Catre,

BURSA DE VALORI BUCUREȘTI
Bd. Carol I nr. 34 – 36 Hotel IBC Modern

Urmare Adunarii Generale Ordinare a Actionarilor din data de 15.04.2011, va
transmitem alaturat urmatoarele documente :

- Bilant contabil 2010 (forma scrisa si disketa) + note explicative bilant ;
- Raport de gestiune CA asupra activitatii economico – financiare pe anul 2010 ;
- Raportul Comisiei de Cenzori ;
- Raportul anual conform Anexei nr. 32 din Regulamentul CNVM nr. 1 / 2006 ;
- Raport curent AGOA 15.04.2011 ;
- Hotararea AGOA 15.04.2011 ;
- Declaratie privind realitatea si exactitatea datelor cuprinse in situatiile financiar – contabile / 2010.

Director General,
Prof. Halagian Florian



Director Economic,
Ec. Craciun Paula

Bifati numai dacă ☐ Mari Contribuabili care depun bilantul la Bucuresti
este cazul: ☐ Sucursala

☐ Dacă entitatea a optat pentru un exercitiu financiar diferit de anul calendaristic, potrivit art.27 alin.(3) din Legea contabilității nr.82/ 1991

Entitatea SC AUTO CENTER SA

Adresa	Judet	Sector	Localitate			
	Bucuresti	Sector 6	Bucuresti			
	Strada	Nr.	Bloc	Scara	Ap.	Telefon
	BD.IULIU MANIU	105 C				0212115251

Număr din registrul comertului J40/18323/1194 Cod unic de inregistrare 6347115

Forma de proprietate 34-Societati comerciale pe actiuni

Activitatea preponderentă (cod si denumire clasa CAEN)

4520 Întreținerea și repararea autovehiculelor

BILANȚ prescurtat

F10 - pag. 1

Formular 10

la data de 31.12.2010

- lei -

Denumirea elementului	Nr. rd.	Sold la:	
		01.01.2010	31.12.2010
A	B	1	2
A. ACTIVE IMOBILIZATE			
I. IMOBILIZĂRI NECORPORALE (ct.201+203+205+2071+208+233+234-280-290-2933)	01	4.270	4.270
II. IMOBILIZĂRI CORPORALE(ct.211+212+213+214+223+224+231+232-281-291-2931)	02	7.853.465	7.817.313
III. IMOBILIZĂRI FINANCIARE (ct.261+263+265+267* - 296*)	03		
ACTIVE IMOBILIZATE - TOTAL (rd. 01 + 02 + 03)	04	7.857.735	7.821.583
B. ACTIVE CIRCULANTE			
I. STOCURI (ct.301+321+302+322+303+323+/-308+328+331+332+341+345+346 +/-348+351+354+356+357+358+361+326+/-368+371+327+/-378+381+/-388-391-?-393-394-395-396-397-398+4091-4428)	05	87.396	64.650
II.CREANȚE (Sumele care urmează să fie încasate după o perioadă mai mare de un an trebuie prezentate separat pentru fiecare element.) (ct.267*-296*+4092+411+413+418+425+4282+431**+437**+4382+441**+4424 +4428**+444**+445+446**+447**+4482+451**+453**+456**+4582+461+473** -491 -495-496+5187)	06	1.523.244	1.869.365
III. INVESTIȚII PE TERMEN SCURT(ct.501+505+506+508+5113+5114-591-595-596-598)	07		
IV. CASA ȘI CONTURI LA BĂNCI (ct. 5112+512+531+532+541+542)	08	5.450	11.633
ACTIVE CIRCULANTE - TOTAL (rd. 05 + 06 + 07 + 08)	09	1.616.090	1.945.648
C. CHELTUIELI ÎN AVANS (ct. 471)	10		
D. DATORII: SUMELE CARE TREBUIE PLĂTITE ÎNTR-O PERIOADĂ DE PÂNĂ LA UN AN (ct.161+162+166+167+168-169+269+401+403+404+405+408+419+421+423+424 +426+427+4281+431***+437***+4381+441***+4423+4428***+444***+446***+447***+4481+451***+453*** +455+456***+457+4581+462+473***+509+5186+519)	11	771.969	966.570
E. ACTIVE CIRCULANTE NETE/DATORII CURENTE NETE (rd.09 + 10 - 11 - 19)	12	844.121	979.078
F. TOTAL ACTIVE MINUS DATORII CURENTE (rd.04 + 12)	13	8.701.856	8.800.661
G. DATORII:SUMELE CARE TREBUIE PLATITE INTR-O PERIOADA MAI MARE DE UN AN (ct.161+162+166+167+168-169+269+401+403+404+405+408+419+421+423+424 +426+427+4281+431***+437***+4381+441***+4423+4428***+444***+446***+447***+4481+451***+453*** +455+456***+4581+462+473***+509+5186+519)	14		

H. PROVIZIOANE (ct. 151)	15		
I. VENITURI IN AVANS (rd. 17 + 18 + 21), din care :	16	44.175	44.175
Subvenții pentru investiții (ct. 475)	17	44.175	44.175
Venituri înregistrate în avans (ct. 472) - total (rd.19+20), din care:	18		
Sume de reluat într-o perioadă de până la un an (ct. 472*)	19		
Sume de reluat într-o perioadă mai mare de un an (ct. 472*)	20		
Fondul comercial negativ (ct.2075)	21		
J. CAPITAL ȘI REZERVE			
I. CAPITAL (rd.23 + 24 + 25), din care:	22	822.581	822.581
- Capital subscris vărsat (ct. 1012)	23	822.581	822.581
- Capital subscris nevărsat (ct. 1011)	24		
- Patrimoniul regiei (ct. 1015)	25		
II. PRIME DE CAPITAL (ct. 104)	26	69.161	69.161
III. REZERVE DIN REEVALUARE (ct. 105)	27	7.692.235	7.692.411
IV. REZERVE (ct.106)	28	69.377	76.675
Acțiuni proprii (ct. 109)	29		
Câștiguri legate de instrumentele de capitaluri proprii (ct. 141)	30		
Pierderi legate de instrumentele de capitaluri proprii (ct. 149)	31		
V. PROFITUL SAU PIERDEREA REPORTAT(Ă)	32	4.327	95.658
SOLD C (ct. 117)			
SOLD D (ct. 117)	33		
VI. PROFITUL SAU PIERDEREA EXERCIȚIULUI FINANCIAR	34	3.288	98.628
SOLD C (ct. 121)			
SOLD D (ct. 121)	35	0	0
Repartizarea profitului (ct. 129)	36	3.288	98.628
CAPITALURI PROPRII - TOTAL (rd. 22+26+27+28-29+30-31+32-33+34-35-36)	37	8.657.681	8.756.486
Patrimoniul public (ct. 1016)	38		
CAPITALURI - TOTAL (rd. 37+38)	39	8.657.681	8.756.486

Suma de control F10 : 113814562 / 255097815

*) Conturi de repartizat după natura elementelor respective.

**) Solduri debitoare ale conturilor respective.

***) Solduri creditoare ale conturilor respective.

Rd.06 - Sumele înscrise la acest rând și preluate din contul 267 reprezintă creanțele aferente contractelor de leasing financiar și altor contracte asimilate, precum și alte creanțe imobilizate, scadente într-o perioadă mai mică de 12 luni.

ADMINISTRATOR,

Numele si prenumele

HALAGIAN FLORIAN

Semnătura

Stampila unității



Formular
VALIDAT

INTOCMIT,

Numele si prenumele

CRACIUN PAULA

Calitatea

11-DIRECTOR ECONOMIC

Semnătura

Nr.de inregistrare in organismul profesional:

CONTUL DE PROFIT ȘI PIERDERE

la data de 31.12.2010

Formular 20

- lei -

Denumirea indicatorilor	Nr. rd.	Exercițiul financiar	
		2009	2010
A	B	1	2
1. Cifra de afaceri netă (rd. 02+03-04+05+06)	01	2.477.108	1.985.207
Producția vândută (ct.701+702+703+704+705+706+708)	02	2.471.960	1.985.207
Venituri din vânzarea mărfurilor (ct. 707)	03	5.148	
Reduceri comerciale acordate (ct. 709)	04		
Venituri din dobânzi înregistrate de entitățile radiate din Registrul general si care mai au în derulare contracte de leasing (ct.766*)	05		
Venituri din subvenții de exploatare aferente cifrei de afaceri nete (ct.7411)	06		
2. Venituri aferente costului producției în curs de execuție (ct.711+712)			
Sold C	07		
Sold D	08		
3. Producția realizată de entitate pentru scopurile sale proprii și capitalizată (ct.721+ 722)	09		
4. Alte venituri din exploatare (ct.758+7417+7815)	10	39.083	13.112
-din care, venituri din fondul comercial negativ	11		
VENITURI DIN EXPLOATARE – TOTAL (rd. 01+ 07 - 08 + 09 + 10)	12	2.516.191	1.998.319
5. a) Cheltuieli cu materiile prime și materialele consumabile (ct.601+602-7412)	13		
Alte cheltuieli materiale (ct.603+604+606+608)	14	48.568	42.750
b) Alte cheltuieli externe (cu energie și apă)(ct.605-7413)	15	211.628	236.541
c) Cheltuieli privind mărfurile (ct.607)	16	7.116	
Reduceri comerciale primite (ct. 609)	17		
6. Cheltuieli cu personalul (rd. 19 +20), din care:	18	1.603.636	921.008
a) Salarii și indemnizații (ct.641+642+643+644-7414)	19	1.264.000	724.180
b) Cheltuieli cu asigurările și protecția socială (ct.645-7415)	20	339.636	196.828
7.a) Ajustări de valoare privind imobilizările corporale și necorporale (rd. 22 - 23)	21	112.582	100.028
a.1) Cheltuieli (ct.6811+6813)	22	112.582	100.028
a.2) Venituri (ct.7813)	23		
b) Ajustări de valoare privind activele circulante (rd. 25 - 26)	24		
b.1) Cheltuieli (ct.654+6814)	25		
b.2) Venituri (ct.754+7814)	26		
8. Alte cheltuieli de exploatare (rd. 28 la 31)	27	515.046	552.049
8.1. Cheltuieli privind prestațiile externe (ct.611+612+613+614+621+622+623+624+625+626+627+628-7416)	28	375.959	302.186
8.2. Cheltuieli cu alte impozite, taxe și vărsăminte asimilate (ct.635)	29	109.048	115.424
8.3. Alte cheltuieli (ct.652+658)	30	30.039	134.439

Cheltuieli cu dobânzile de refinanțare înregistrate de entitățile radiate din Registrul general și care mai au în derulare contracte de leasing (ct.666*)	31		
Ajustări privind provizioanele (rd. 33 - 34)	32		
- Cheltuieli (ct.6812)	33		
- Venituri (ct.7812)	34		
CHELTUIELI DE EXPLOATARE – TOTAL (rd. 13 la 16 - 17 + 18 + 21 + 24 + 27 + 32)	35	2.498.576	1.852.376
PROFITUL SAU PIERDEREA DIN EXPLOATARE:			
- Profit (rd. 12 - 35)	36	17.615	145.943
- Pierdere (rd. 35 - 12)	37	0	0
9. Venituri din interese de participare (ct.7611+7613)	38		
- din care, veniturile obținute de la entitățile afiliate	39		
10. Venituri din alte investiții și împrumuturi care fac parte din activele imobilizate (ct.763)	40		
- din care, veniturile obținute de la entitățile afiliate	41		
11. Venituri din dobânzi (ct.766*)	42	32	12
- din care, veniturile obținute de la entitățile afiliate	43		
Alte venituri financiare (ct.762+764+765+767+768)	44		
VENITURI FINANCIARE – TOTAL (rd. 38 + 40 + 42 + 44)	45	32	12
12. Ajustări de valoare privind imobilizările financiare și investițiile financiare deținute ca active circulante (rd. 47 - 48)	46		
- Cheltuieli (ct.686)	47		
- Venituri (ct.786)	48		
13. Cheltuieli privind dobânzile (ct.666*-7418)	49		
- din care, cheltuielile în relația cu entitățile afiliate	50		
Alte cheltuieli financiare (ct.663+664+665+667+668)	51		
CHELTUIELI FINANCIARE – TOTAL (rd. 46 + 49 + 51)	52		
PROFITUL SAU PIERDEREA FINANCIAR(Ă):			
- Profit (rd. 45 - 52)	53	32	12
- Pierdere (rd. 52 - 45)	54	0	0
14. PROFITUL SAU PIERDEREA CURENT(Ă):			
- Profit (rd. 12 + 45 - 35 - 52)	55	17.647	145.955
- Pierdere (rd. 35 + 52 - 12 - 45)	56	0	0
15. Venituri extraordinare (ct.771)	57		
16. Cheltuieli extraordinare (ct.671)	58		
17. PROFITUL SAU PIERDEREA DIN ACTIVITATEA EXTRAORDINARĂ:			
- Profit (rd. 57 - 58)	59	0	0
- Pierdere (rd. 58 - 57)	60	0	0
VENITURI TOTALE (rd. 12 + 45 + 57)	61	2.516.223	1.998.331
CHELTUIELI TOTALE (rd. 35 + 52 + 58)	62	2.498.576	1.852.376

PROFITUL SAU PIERDEREA BRUT(Ă):			
- Profit (rd. 61 - 62)	63	17.647	145.955
- Pierdere (rd. 62 - 61)	64	0	0
18. Impozitul pe profit (ct.691)	65	14.359	47.327
19. Alte impozite neprezentate la elementele de mai sus (ct.698)	66		
20. PROFITUL SAU PIERDEREA NET(Ă) A EXERCIȚIULUI FINANCIAR:			
- Profit (rd. 63 - 64 - 65 - 66)	67	3.288	98.628
- Pierdere (rd. 64 + 65 + 66 - 63)	68	0	0

Suma de control F20 : 35517590 / 255097815

*) Conturi de repartizat după natura elementelor respective.

Rd.19 - la acest rând se cuprind și drepturile colaboratorilor, stabilite potrivit legislației muncii, care se preiau din rulajul debitor al contului 621 „Cheltuieli cu colaboratorii”, analitic „Colaboratori persoane fizice”.

ADMINISTRATOR,

INTOCMIT,

Numele și prenumele

HALAGIAN FLORIAN

Numele și prenumele

CRACIUN PAULA

Semnătura

Calitatea

11—DIRECTOR ECONOMIC

Stampila unității



Semnătura

Nr. de înregistrare în organismul profesional:

Formular
VALIDAT

DATE INFORMATIVE

la data de 31.12.2010

Formular 30

- lei -

I. Date privind rezultatul inregistrat	Nr. rd.	Nr.unități	Sume
A	B	1	2
Unități care au inregistrat profit	01	1	98.628
Unități care au inregistrat pierdere	02	0	0

II Date privind plățile restante	Nr. rd.	Total, din care:	Pentru activitatea curentă	Pentru activitatea de investiții
A	B	1=2+3	2	3
Plăți restante – total (rd.04+08+14 la 18+22), din care:	03	124.528	124.528	
Furnizori restanți – total (rd. 05 la 07), din care:	04	10.027	10.027	
- peste 30 de zile	05			
- peste 90 de zile	06			
- peste 1 an	07	10.027	10.027	
Obligatii restante fata de bugetul asigurarilor sociale – total (rd.09 la 13), din care:	08	65.775	65.775	
- Contributii pentru asigurari sociale de stat datorate de angajatori, salariati si alte persoane asimilate	09	45.301	45.301	
- Contributii pentru fondul asigurarilor sociale de sanatate	10	19.098	19.098	
- Contribuția pentru pensia suplimentară	11			
- Contributii pentru bugetul asigurarilor pentru somaj	12	1.376	1.376	
- Alte datorii sociale	13			
Obligatii restante fata de bugetele fondurilor speciale si alte fonduri	14			
Obligatii restante fata de alti creditorii	15			
Impozite si taxe neplatite la termenul stabilit la bugetul de stat	16	28.727	28.727	
Impozite si taxe neplatite la termenul stabilit la bugetele locale	17	19.999	19.999	
Credite bancare nerambursate la scadenta – total (rd. 19 la 21), din care:	18			
- restante dupa 30 de zile	19			
- restante dupa 90 de zile	20			
- restante dupa 1 an	21			
Dobanzi restante	22			

III. Numar mediu de salariati	Nr. rd.	31.12.2009	31.12.2010
A	B	1	2
Numar mediu de salariati	23	13	12

IV. Plăți de dobanzi si redevente		Nr. rd.	Sume (lei)	
A		B	1	
Venituri brute din dobânzi platite de persoanele juridice romane catre persoanele fizice nerezidente din statele membre ale Uniunii Europene, din care:		24		
- impozitul datorat la bugetul de stat		25		
Venituri brute din dobanzi platite de persoanele juridice romane catre persoane juridice afiliate*) nerezidente din statele membre ale Uniunii Europene, din care:		26		
- impozitul datorat la bugetul de stat		27		
Venituri din redevente platite de persoanele juridice romane catre persoane juridice afiliate *) nerezidente din statele membre ale Uniunii Europene, din care:		28		
- impozitul datorat la bugetul de stat		29		
V. Tichete de masă		Nr. rd.	Sume (lei)	
A		B	1	
Contravaloarea tichetelor de masă acordate salariatilor		30	11.336	
VI. Cheltuieli efectuate pentru activitatea de cercetare - dezvoltare **)		Nr. rd.	31.12.2009	31.12.2010
A		B	1	2
Cheltuieli de cercetare - dezvoltare, din care:		31		
- din fonduri publice		32		
- din fonduri private		33		
VII. Cheltuieli de inovare ***)		Nr. rd.	31.12.2009	31.12.2010
A		B	1	2
Cheltuieli de inovare – total (rd. 35 la 37), din care:		34		
- cheltuieli de inovare finalizate în cursul perioadei		35		
- cheltuieli de inovare în curs de finalizare în cursul perioadei		36		
- cheltuieli de inovare abandonate în cursul perioadei		37		
VIII. Alte informații		Nr. rd.	31.12.2009	31.12.2010
A		B	1	2
Imobilizări financiare, în sume brute (rd. 39 + 47), din care:		38		
Acțiuni deținute la entitățile afiliate, interese de participare, alte titluri imobilizate și obligațiuni pe termen lung, în sume brute (rd. 40 la 46), din care:		39		
- acțiuni cotate emise de rezidenți		40		
- acțiuni necotate emise de rezidenți		41		
- părți sociale emise de rezidenți		42		
- obligațiuni emise de rezidenți		43		
- acțiuni emise de organisme de plasament colectiv (inclusiv de SIF-uri) emise de rezidenți		44		
- acțiuni și părți sociale emise de nerezidenți		45		
- obligațiuni emise de nerezidenți		46		
Creanțe imobilizate, în sume brute (rd. 48 + 49), din care:		47		
- creanțe imobilizate în lei și exprimate în lei, a caror decontare se face în funcție de cursul unei valute (din ct. 267)		48		
- creanțe imobilizate în valută (din ct. 267)		49		

Creanțe comerciale, avansuri acordate furnizorilor și alte conturi asimilate, în sume brute (ct. 4092 + 411 + 413 + 418)	50	8.957	498
Creanțe în legătură cu personalul și conturi asimilate (ct. 425 + 4282)	51		
Creanțe în legătură cu bugetul asigurărilor sociale și bugetul statului (ct. 431 + 437 + 4382 + 441 + 4424 + 4428 + 444 + 445 + 446 + 447 + 4482)	52	115	23.186
Creanțele entității în relațiile cu entitățile afiliate (ct.451)	53		
Alte creanțe (ct. 453 + 456 + 4582 + 461 + 471 + 473)	54	1.514.172	1.845.681
Dobânzi de încasat (ct. 5187)	55		
Investiții pe termen scurt, în sume brute (ct. 501 + 505 + 506 + din ct.508) (rd. 57 la 63), din care:	56		
- acțiuni cotate emise de rezidenți	57		
- acțiuni necotate emise de rezidenți	58		
- părți sociale emise de rezidenți	59		
- obligațiuni emise de rezidenți	60		
- acțiuni emise de organisme de plasament colectiv rezidente (inclusiv de SIF-uri)	61		
- acțiuni emise de nerezidenți	62		
- obligațiuni emise de nerezidenți	63		
Alte valori de încasat (ct. 5113 + 5114)	64		
Casa în lei și în valută (rd. 66 + 67), din care:	65	1.658	12
- în lei (ct. 5311)	66	1.658	12
- în valută (ct. 5314)	67		
Conturi curente la bănci în lei și în valută (rd. 69 + 70), din care:	68	3.530	11.621
- în lei (ct. 5121)	69	3.530	11.621
- în valută (ct. 5124)	70		
Alte conturi curente la bănci și acreditive (rd. 72 + 73), din care:	71	262	
- sume în curs de decontare, acreditive și alte valori de încasat, în lei (ct. 5112 + 5125 + 5411)	72	262	
- sume în curs de decontare și acreditive în valută (ct. 5125 + 5412)	73		
Datorii (rd. 75 + 78 + 81 + 84 + 87 + 90 + 91 + 94 la 100), din care:	74	771.970	966.570
- Împrumuturi din emisiuni de obligațiuni și dobânzile aferente, în sume brute (ct. 161 + 1681)(rd. 76 + 77), din care:	75		
- în lei	76		
- în valută	77		
- Credite bancare interne pe termen scurt și dobânzile aferente (ct. 5191 + 5192 + 5197 + din ct. 5198), (rd. 79 + 80), din care:	78		
- în lei	79		
- în valută	80		
- Credite bancare externe pe termen scurt și dobânzile aferente (ct. 5193 + 5194 + 5195 + din ct. 5198), (rd. 82 + 83), din care:	81		
- în lei	82		
- în valută	83		
- Credite bancare pe termen lung și dobânzile aferente (ct. 1621 + 1622 + 1627 + din ct. 1682) (rd. 85 + 86), din care:	84		
- în lei	85		
- în valută	86		
- Credite externe pe termen lung (ct. 1623 + 1624 + 1625 + din ct. 1682) (rd. 88 + 89), din care:	87		
- în lei	88		

- în valută	89		
- Credite de la trezoreria statului (ct. 1626 + din ct. 1682)	90		
- Alte împrumuturi și dobânzile aferente (ct. 166 + 167 + 1685 + 1686 + 1687) (rd. 92 + 93), din care:	91		
- în lei și exprimate în lei, a caror decontare se face în funcție de cursul unei valute	92		
- în valută	93		
- Datorii comerciale, avansuri primite de la clienți și alte conturi asimilate, în sume brute (ct. 401 + 403 + 404 + 405 + 408 + 419)	94	383.399	695.650
- Datorii în legătură cu personalul și conturi asimilate (ct. 421 + 423 + 424 + 426 + 427 + 4281)	95	91.309	76.830
- Datorii în legătură cu bugetul asigurărilor sociale și bugetul statului (ct. 431 + 437 + 4381 + 441 + 4423 + 4428 + 444 + 446 + 447 + 4481)	96	264.259	156.299
- Datoriile entității în relațiile cu entitățile afiliate (ct.451)	97		
- Sume datorate acționarilor/ asociaților (ct.455)	98		
- Alte datorii (ct. 453 + 456 + 457 + 4581 + 462 + 472 + 473 + 269 + 509)	99	33.003	37.791
- Dobânzi de plătit (ct. 5186)	100		
- Capital subscris vărsat (ct. 1012)(rd. 102 la 105), din care:	101	822.581	822.581
- acțiuni cotate	102	822.581	822.581
- acțiuni necotate	103		
- părți sociale	104		
- capital subscris vărsat de nerezidenți (din ct. 1012)	105		
Brevete și licențe (din ct.205)	106		
IX. Informații privind cheltuielile cu colaboratorii	Nr. rd.	31.12.2009	31.12.2010
A	B	1	2
Cheltuieli cu colaboratorii (ct. 621)	107		

Suma de control F30 : 10953885 / 255097815

*) Pentru statutul de „persoane juridice afiliate” se vor avea în vedere prevederile art. 7 alin (1) pct. 21 din Legea nr. 571/2003 privind Codul fiscal, cu modificările și completările ulterioare.

**) Se va completa cu cheltuielile efectuate pentru activitatea de cercetare-dezvoltare, respectiv cercetarea fundamentală, cercetarea aplicativă, dezvoltarea tehnologică și inovarea, stabilite potrivit prevederilor OG nr. 57/ 2002 privind cercetarea științifică și dezvoltarea tehnologică, aprobată cu modificări și completări prin Legea nr.324/ 2003, cu modificările și completările ulterioare.

***) Cheltuielile de inovare se determină potrivit Regulamentului (CE) nr.1450/ 2004 al Comisiei din 13.08.2004 de punere în aplicare a Deciziei nr.1608/2003/CE a Parlamentului European și a Consiliului privind producția și dezvoltarea statisticilor comunitare privind inovarea, publicat în Jurnalul Oficial al Uniunii Europene seria L nr. 267/ 14.08.2004.

Rd.102 - Titluri de valoare care conferă drepturi de proprietate asupra societăților negociabile și tranzacționate pe piețe reglementate sau alte piețe secundare.

Rd.103 - Titluri de valoare care conferă drepturi de proprietate asupra societăților, care nu sunt negociabile sau tranzacționate pe piețe organizate.


ADMINISTRATOR,

Numele și prenumele

HALAGIAN FLORIAN

Semnătura

Stampila unității



**Formular
VALIDAT**

INTOCMIT,

Numele și prenumele

CRACIUN PAULA

Calitatea

11--DIRECTOR ECONOMIC

Semnătura

Nr.de înregistrare în organismul profesional:

SITUATIA ACTIVELOR IMOBILIZATE

F40 - pag. 1

la data de 31.12.2010

Formular 40

- lei -

Elemente de imobilizari	Nr. rd.	Valori brute				
		Sold initial	Cresteri	Reduceri		Sold final (col.5=1+2-3)
				Total	Din care: dezmembrari si casari	
A	B	1	2	3	4	5
Imobilizari necorporale						
Cheltuieli de constituire si cheltuieli de dezvoltare	01				X	
Alte imobilizari	02	4.270			X	4.270
Avansuri si imobilizari necorporale in curs	03				X	
TOTAL (rd. 01 la 03)	04	4.270			X	4.270
Imobilizari corporale						
Terenuri	05	4.737.948			X	4.737.948
Constructii	06	6.334.594				6.334.594
Instalatii tehnice si masini	07	636.400	63.876	11.210		689.066
Alte instalatii , utilaje si mobilier	08	17.789				17.789
Avansuri si imobilizari corporale in curs	09	16.896			X	16.896
TOTAL (rd. 05 la 09)	10	11.743.627	63.876	11.210		11.796.293
Imobilizari financiare	11				X	
ACTIVE IMOBILIZATE - TOTAL (rd.04+10+11)	12	11.747.897	63.876	11.210		11.800.563

SITUATIA AMORTIZARII ACTIVELOR IMOBILIZATE

- lei -

Elemente de imobilizari	Nr. rd.	Sold initial	Amortizare in cursul anului	Amortizare aferenta imobilizarilor scoase din evidenta	Amortizare la sfarsitul anului (col.9=6+7-8)
A	B	6	7	8	9
Imobilizari necorporale					
Cheltuieli de constituire si cheltuieli de dezvoltare	13				
Alte imobilizari	14				
TOTAL (rd.13 +14)	15				
Imobilizari corporale					
Terenuri	16				
Constructii	17	3.434.733	75.702		3.510.435
Instalatii tehnice si masini	18	445.486	23.160	11.210	457.436
Alte instalatii ,utilaje si mobilier	19	9.943	1.166		11.109
TOTAL (rd.16 la 19)	20	3.890.162	100.028	11.210	3.978.980
AMORTIZARI - TOTAL (rd.15 +20)	21	3.890.162	100.028	11.210	3.978.980

SITUATIA AJUSTARILOR PENTRU DEPRECIERE

F40 - pag. 2

- lei -

Elemente de imobilizari	Nr. rd.	Sold initial	Ajustari constituite in cursul anului	Ajustari reluate la venituri	Sold final (col. 13=10+11-12)
A	B	10	11	12	13
Imobilizari necorporale					
Cheltuieli de constituire si cheltuieli de dezvoltare	22				
Alte imobilizari	23				
Avansuri si imobilizari necorporale in curs	24				
TOTAL (rd.22 la 24)	25				
Imobilizari corporale					
Terenuri	26				
Constructii	27				
Instalatii tehnice si masini	28				
Alte instalatii, utilaje si mobilier	29				
Avansuri si imobilizari corporale in curs	30				
TOTAL (rd. 26 la 30)	31				
Imobilizari financiare	32				
AJUSTARI PENTRU DEPRECIERE - TOTAL (rd.25+31+32)	33				

Suma de control F40 : 94811778 / 255097815

ADMINISTRATOR,


INTOCMIT,

Numele si prenumele

HALAGIAN FLORIAN

Semnătura

Stampila unității



Numele si prenumele

CRACIUN PAULA

Calitatea

11--DIRECTOR ECONOMIC

Semnătura

Nr.de inregistrare in organismul profesional:

Formular
VALIDAT

Vers.1.00

Solduri / Rulaje de preluat din balanta contabila in formularele F10 si F20 col.2 (an curent)

Conturi forma scurta

1011 SC(+)F10S.R24

OK

1	(nr.cr. rand de completat)	
Nr.cr.	Cont	Suma
1		

+

-


Salt

SC " AUTO CENTER " SA
 Bd. Iuliu Maniu nr.105C
 Sector 6 – Bucuresti
 CUI 6347115 - RO
 Reg.Com. J40/18323/1994
 Capital Social 822.581,40 lei
 (varsat integral)

Nota 1

Active imobilizate

Elemente de active **)	Valoarea bruta ***)				Deprecieri ****) (amortizare si provizioane)			
	Sold la 1 Ianuarie 2010	Cresteri	Reduceri	Sold la 31 dec. 2010	Sold la 1 Ian.2010	Deprecierea inregistrata in cursul exercitiului	Reduceri sau reluari	Sold la 31 dec. 2010
0	1	2	3	4=1+2-3	5	6	7	8=5+6-7
IMOBILIZARI NECORPORALE	4.270	-	-	4.270	-	-	-	-
Alte imobilizari	4.270	-	-	4.270	-	-	-	-
IMOBILIZARI CORPORALE	11.743.627	63.876	11.210	11.796.293	3.890.162	100.028	11.210	3.978.980
Terenuri	4.737.948	-	-	4.737.948	-	-	-	-
Constructii	6.334.594	-	-	6.334.594	3.434.733	75.702	-	3.510.43
Instalatii tehnice si masini	636.400	63.876	11.210	689.066	445.486	23.160	11.210	457.43
Alte instalatii utilaje,mobilier	17.789	-	-	17.789	9.943	1.166	-	11.10
Imobilizari corporale in curs	16.896	-	-	16.896	-	-	-	-
ACTIVE IMOBILIZATE	11.747.897	63.876	11.210	11.800.563	3.890.162	100.028	11.210	3.978.980



Director Executiv,
 Ing. Parvu Corneliu Gabriel

Director Economic
 Ec. Craciun Paula

**) Pentru cheltuielile de dezvoltare se vor prezenta motivele imobilizarii si perioada de amortizare, cu justificarea acesteia.

***) Se vor prezenta modificarile acesteia in functie de tratamentele contabile aplicate.

****) Se vor prezenta ajustarile care privesc exercitiile anterioare.

SC " AUTO CENTER " SA

Bd.Iuliu Maniu nr.105C

Sector 6 – Bucuresti

Reg.Com. J40/18323/1994

CUI 6347115 – RO

Capital social 822.581,40 lei

(varsat integral)

Nota 2

Provizioane pentru riscuri si cheltuieli

- lei -

Denumirea Provizionului	Sold la 1 ianuarie 2010	Transferuri *)		Sold la 31 decembrie 2010
		in cont	din cont	
0	1	2	3	4=1+2-3
-	-	-	-	-
-	-	-	-	-
-	-	-	-	-

*) Cu explicarea naturii acestora .



Director Executiv ,
Ing.Parvu Corneliu Gabriel

Director Economic ,
Ec.Craciun Paula


SC " AUTO CENTER " SA
Bd.Iuliu Maniu nr.105C
Sector 6 – Bucuresti
Reg.Com. J40/18323/1994
CUI 6347115 – RO
Capital social 822.581,40 lei
(varsat integral)

Nota 3

Repartizarea profitului

- lei -

Destinația	Suma
Profit net de repartizat	98.628,48
- rezerva legala	7.297,77
- acoperirea pierderii contabile	-
- dividende	-
- alte repartizari	-
Profit nerepartizat	91.330,71



Director Executiv ,
Ing.Parvu Corneliu Gabriel

Director Economic
Ec.Craciun Paula

SC " AUTO CENTER " SA
 Bd.Iuliu Maniu nr.105C
 Sector 6 – Bucuresti
 Reg.Com. J40/18323/1994
 CUI 6347115 – RO
 Capital social 822.581,40 lei
 (varsat integral)

Nota 4

Analiza rezultatului din exploatare

Indicator	Exercitiul precedent	Exercitiul curent
0	1	2
1. Cifra de afaceri neta	2.477.108	1.985.207
2. Costul bunurilor vandute si al serviciilor prestate (3+4+5)	2.485.751	1.836.876
3. Cheltuielile activitatii de baza	-	-
4. Cheltuielile activitatilor auxiliare	2.485.751	1.836.876
5. Cheltuielile indirecte de productie	-	-
6. Rezultatul brut aferent cifrei de afaceri nete (1-2)	8.643	148.331
7. Cheltuielile de desfacere	-	-
8. Cheltuieli generate de administratie	12.825	15.500
9. Alte venituri din exploatare	39.083	13.112
10.Rezultatul din exploatare (6-7-8+9)	17.615	145.943



Director Executiv ,
 Ing.Parvu Corneliu Gabriel

Director Economic
 Ec.Craciun Paula

SC " AUTO CENTER " SA
 Bd.Iuliu Maniu nr.105C
 Sector 6 – Bucuresti
 Reg.Com. J40/18323/1994
 CUI 6347115 – RO
 Capital social 822.581,40 lei
 (varsat integral)

Nota 5

Situatia creantelor si datoriilor

C r e a n t e	Sold la 31 decembrie 2010 (col. 2+3)	Termen de lichiditate	
		sub 1 an	peste 1 an
0	1	2	3
Total din care :	1.869.365,17	556.765,17	1.312.600,00
411 Clienti	498,28	-	498,28
442.4 TVA	23.186,00	23.186,00	-
461 Debitori	1.845.680,89	533.579,17	1.312.101,72



☆ Director Executiv ,
 Ing.Parvu Corneliu Gabriel

Director Economic
 Ec.Craciun Paula

SC " AUTO CENTER " SA
Bd. Iuliu Maniu nr.105C
Sector 6 – Bucuresti
CUI 6347115 - RO
Reg.Com. J40/18323/1994
Capital Social 822.581,40 lei
(varsat integral)

Nota 6

PRINCIPII, POLITICI SI METODE CONTABILE

Nu s-au inregistrat abateri de la principiile contabile si nu s-au schimbat metodele de evaluare.

Activele circulante sunt inregistrate la cost de achizitie, care se recalculeaza continuu la nivelul ultimului pret de furnizor.

Suma dobanzilor incluse in costurile de productie este de zero lei.



Director Executiv,
Ing. Parvu Corneliu Gabriel

Director Economic,
Ec. Craciun Paula

SC " AUTO CENTER " SA
Bd. Iuliu Maniu nr.105C
Sector 6 – Bucuresti
CUI 6347115 - RO
Reg.Com. J40/18323/1994
Capital Social 822.581,40 lei
(varsat integral)

Nota 7

ACTIUNI SI OBLIGATIUNI

La data de 31.12.2010, capitalul social al SC " Auto Center " SA a fost de **822.581,40 lei** impartit in **8.225.814 actiuni** la valoare nominala de 0,10 lei fiecare.

Conform structurii sintetice consolidate a actionarilor SC " Auto Center " SA, situatia la data de 31.12.2010 este urmatoarea :

HALAGIAN FLORIAN	5.789.971 actiuni – 70,38782 %
Personae fizice	2.366.603 actiuni – 28,77044 %
Personae juridice	69.240 actiuni - 0,84174 %
TOTAL :	8.225.814 actiuni – 100,00000 %



Director Executiv,
Ing. Parvu Corneliu Gabriel

Director Economic,
Ec. Craciun Paula

SC " AUTO CENTER " SA
 Bd. Iuliu Maniu nr.105C
 Sector 6 – Bucuresti
 CUI 6347115 - RO
 Reg.Com. J40/18323/1994
 Capital Social 822.581,40 lei
 (varsat integral)

Datorii	Sold la 31dec. 2010 (col. 2+3+4)	Termen de exigibilitate		
		sub 1 an	1-5- ani	peste 5 ani
0	1	2	3	4
TOTAL, din care :	966.569,97	608.460,09	341.550,31	16.559,57
401 Furnizori	685.623,62	346.101,10	339.522,52	-
404 Furnizori imobilizari	10.026,65	-	-	10.026,65
421 Personal salarii	76.830,00	76.336,00	494,00	-
427 Retineri pt. terti	-	-	-	-
431 Asigurari sociale	85.723,00	85.723,00	-	-
437 Asigurari somaj	1.957,00	1.957,00	-	-
442.3 TVA	4.196,89	4.196,89	-	-
444 Impozit salarii	27.252,00	27.252,00	-	-
447.4 Comision ITM	4.204,00	4.204,00	-	-
457 Dividende	6.532,92	-	-	6.532,92
462 Creditori	31.257,89	29.724,10	1.533,79	-
441 Impozit profit	12.967,00	12.967,00	-	-
446 Impozit cladiri	19.999,00	19.999,00	-	-



Director Executiv,
 Ing. Parvu Corneliu Gabriel

Director Economic
 Ec. Craciun Paula

SC " AUTO CENTER " SA
Bd.Iuliu Maniu nr. 105C
Sector 6 – Bucuresti
Reg.Com. J40/18323/1994
CUI – 6347115 – RO
Capital social 345.391,40 lei
(varsat integral)

Nota 8

Informatii privind salariatii , administratorii si directorii

Se fac mentiuni cu privire la :

- salarizarea directorilor si administratorilor

Salariile directorilor (executiv si economic) cat si ale administratorilor sunt stabilite de catre CA.

Salariul directorului general care este si presedinte CA este stabilit de AGA , care stabileste totodata salariile administratorilor si cenzorilor .

- valoarea avansurilor si a creditelor acordate directorilor si administratorilor in timpul exercitiului financiar ; zero

- rata dobanzii ; Ø
- principalele clauze ale creditului ; Ø
- suma rambursata pana la acea data ; Ø
- obligatii viitoare de genul garantiilor asumate de juridica in numele acestora ; Ø
- salariatii :
- numar mediu aferent exercitiului financiar ; 12
- salarii platite sau de platit , aferente exercitiului financiar : 724.180 lei
- cheltuieli cu asigurarile sociale 196.828 lei
- alte cheltuieli cu contributiile pentru pensii -

Director Executiv ,
Ing.Parvu Corneliu Gabriel



Director Economic
Ec.Craciun Paula

SC " AUTO CENTER " SA
 Bd.Iuliu Maniu nr. 105C
 Sector 6 – Bucuresti
 Reg.Com. J40/18323/1994
 CUI – 6347115 – RO
 Capital social 345.391,40 lei
 (varsat integral)

Nota 9

Exemple de calcul si analiza a principalilor indicatori economico - financiari

1. Indicatori de lichiditate

a) Indicatorul lichiditatii curente

$$= \frac{\text{active curente}}{\text{datorii curente}} = \frac{1.945.648}{966.570} = 2,01$$

(Indicatorul capitalului circulant)

- valoarea recomandata acceptata – in jurul valorii de 2 ;
- ofera garantia acoperirii datoriilor curente din activele curente .

b) Indicatorul lichiditatii imediate

$$= \frac{\text{active curente- stocuri}}{\text{datorii curente}} = \frac{1.945.648-64.650}{966.570} = 1,95$$

(indicatorul test acid)

2.Indicatori de risc :

a) Indicatorul gradului de indatorare

$$\frac{\text{Capital imprumutat}}{\text{Capital propriu}} \times 100 \text{ sau } \frac{\text{Capital imprumutat}}{\text{Capital angajat}} \times 100$$

unde :

- capital imprumutat = credite peste un an ; nu este cazul .
- capital angajat = capital imprumutat + capital propriu .

b) Indicatorul privind acoperirea dobanzilor – determina de cate ori persoana juridica poate achita cheltuielile cu dobanda . Cu cat valoarea indicatorului este mai mica , cu atat pozitia persoanei juridice este considerata mai riscanta .

Profit inaintea platii dobanzii si impozitului pe profit

$$\frac{\text{Profit inaintea platii dobanzii si impozitului pe profit}}{\text{Cheltuieli cu dobanda}} = \text{numar de ori}$$

Profit 2010 = 98.628,48 lei.

Cheltuieli cu dobanda 2010 = zero

3. Indicatorii de activitate (indicatori de gestiune) – furnizeaza informatii cu privire la:

- viteza de intrare sau de iesire a fluxurilor de numerar ale persoanei juridice ;
- capacitatea persoanei juridice de a controla capitalul circulant si activitatile sale comerciale de baza .
- viteza de rotatie a stocurilor (rulajul stocurilor) – aproximeaza de cate ori stocul a fost rulat pe parcursul exercitiului financiar .

$$\frac{\text{Costul vanzarilor}}{\text{Stocul mediu}} = \text{numar de ori} = \frac{-}{-}$$

sau

numar de zile de stocare – indica numarul de zile in care bunurile sunt stocate in unitate.

$$\frac{\text{Stocul mediu}}{\text{Costul vanzarilor}} \times 365 = \frac{-}{-}$$

- viteza de rotatie a debitelor – clienti
- calculeaza eficacitatea persoanei juridice in colectarea creantelor sale
- exprima numarul de zile pana la data la care debitorii isi achita datoriile catre persoana juridica.

$$\frac{\text{Sold mediu debitori}}{\text{Cifra de afaceri}} \times 365 = \frac{(1.514.172,50 + 1.845.680,89) : 2}{1.985.207} \times 365 = 308,87$$

O valoare in crestere a indicatorului poate indica probleme legate de controlul creditului acordat clientilor si , in consecinta , creante mai greu de incasat (clienti rau platnici)

- Viteza de rotatie a creditelor – furnizor – aproximeaza numarul de zile de creditare pe care persoana juridical il obtine de la furnizorii sai . In mod ideal ar trebui sa include doar creditorii comerciali .

$$\frac{\text{Sold mediu furnizori}}{\text{Achizitii de bunuri(fara servicii)}} \times 365 = \frac{-}{-}$$

unde pentru aproximarea achizitiilor se poate utilize costul vanzarilor sau cifra de afaceri .

- Viteza de rotatie a activelor imobilizate – evalueaza eficacitatea activelor imobilizate prin analiza cifrei de afaceri raportate la activele imobilizate

$$\frac{\text{Cifra de afaceri}}{\text{Active imobilizate}} = \frac{1.985.207}{7.821.583} = 0,2538$$

- Viteza de rotatie a activelor totale

$$\frac{\text{Cifra de afaceri}}{\text{Total active}} = \frac{1.985.207}{9.767.231} = 0,2033$$

4. Indicatori de profitabilitate – exprima eficienta persoanei juridice in realizarea de profit din resursele disponibile :

a) Rentabilitatea capitalului angajat – reprezinta profitul pe care il obtine persoana juridica din banii investiti in afacere :


$$\frac{\text{Profitul inaintea platii dobanzii si a impozitului pe profit}}{\text{Capitalul angajat}} = \frac{145.955}{822.581} = 0,1774$$

unde capitalul angajat se refera la banii investiti in persoana juridica atat de actionari , cat si de creditorii pe termen lung , include capitalul propriu si datoriile pe termen lung sau active totale minus datorii curente .

b) Marja bruta

$$\frac{\text{Profitul brut}}{\text{Cifra de afaceri}} \times 100 = \frac{145.955}{1.985.207} \times 100 = 0,0736$$

O scadere a procentului poate scoate in evidenta faptul ca societatea nu este capabila sa-si controleze costurile de productie sau sa obtina pretul de vanzare optim .



Director Executiv ,
Ing. Parvu Corneliu Gabriel

Director Economic
Ec. Craciun Paula

SC " AUTO CENTER " SA
Bd.Iuliu Maniu nr. 105C
Sector 6 – Bucuresti
Reg.Com. J40/18323/1994
CUI – 6347115 – RO
Capital social 345.391,40 lei
(varsat integral)

Nota 10

ALTE INFORMATII

a) SC "Auto Center " SA este societate pe actiuni cu capital privat autohton si are ca principal obiect de activitate " intretinerea si repararea autovehiculelor " Cod CAEN 5020 . In patrimoniul SC " Auto Center " SA sunt incluse trei imobile (cladiri si terenul aferent) situate in sectoarele 1 , 2 si 6 .

b) SC "Auto Center " SA nu are in structura filiale, nu detine titluri de participare strategice si nici alte societati nu detin titluri de participare in cadrul SC " Auto Center "SA ;

c) Activele si pasivele sunt exprimate in moneda nationala si asa au fost totdeauna ;

d) Informatii legate de impozitul pe profit :

- SC " Auto Center " SA nu are activitate extraordinara ;

- Rezultatul fiscal a fost influentat de nivelul majorarilor si penalizarilor calculate pentru intarzierea platii datoriilor catre bugetul consolidat.

e) Cifra de afaceri are urmatoarea evolutie si componenta :

Indicator	2007	2008	2009	2010
Venituri din lucrari service	2.143.883	608.143	1.932	-
Venituri din chirii	416.505	1.880.869	2.246.581	1.748.146
Venituri din vanzare marfuri	462.588	71.339	5.148	-
Alte venituri	489.116	148.069	262.561	250.185
T O T A L	3.518.092	2.708.420	2.516.222	1.998.331

f) SC " Auto Center " SA nu are incheiate contracte de leasing operational.

g) Onorariile platite persoanelor care verifica situatiile anuale simplificate :

- SC " Auto Center " SA are o comisie de cenzori alcatuita din trei persoane , cu un salariu net lunar de 318 lei .

h) Angajamente acordate : nu este cazul ;

i) Angajamente primite : nu este cazul.

Director Executiv ,
Ing.Parvu Corneliu Gabriel



Director Executiv ,
Ec. Craciun Paula

SC " AUTO CENTER " SA
 Bd. Iuliu Maniu nr.105C
 Sector 6 – Bucuresti
 CUI 6347115 - RO
Reg.Com. J40/18323/1994
 CONSILIUL DE ADMINISTRATIE

RAPORTUL ADMINISTRATORILOR
 asupra activitatii economico – financiare
 ANUL 2010

Prezentul raport analizeaza activitatea economico- financiara a SC " AUTO CENTER " SA in perioada ianuarie – decembrie 2010, perioada in care conducerea societatii a fost asigurata de catre AGA si CA.

In anul 2010 activitatea S.C. " AUTO CENTER " S.A. a constat in administrarea cladirilor aflate in proprietate, conform contractelor incheiate in perioada 2006 – 2010.

In unitatea Militari s-au derulat 3 contracte de inchiriere astfel :

- S.C. " Apollo Mod Distribution " S.R.L. : contract nr. 962 / 19.04.2006 durata 5 ani. La data de 01.05.2009 contractul s-a transferat in aceleasi conditii catre S.C. " Gamabell Exim " S.R.L. (contract nr. 192 / 11.05.2009) durata 01.05.2009 – 31.12.2011, chiria lunara s-a redus pentru perioada ianuarie – mai 2010 cu 16,7 %. Obiectul contractului : inchirierea unei suprafete construite de 1.103,29 mp cu toate dotarile existente, cu destinatia depozit si birouri. La data de 01.09.2010 contractul s-a incheiat cu acordul partilor.

- S.C. " Vodafone " S.A. : contract nr. 461 / 3038 / 07.11.2007, prelungit anual prin acte aditionale, ultimul fiind incheiat la data de 02.10.2009, valabil pana la 04.10.2010; chiria lunara s-a redus cu 16,7 %. La data de 04.10.2010 contractul s-a incheiat. Obiectul contractului : 560 mp teren liber, cu destinatia parcare autoturisme.

- S.C. " Dacoserv " S.A. : contract nr. 89 / 10.02.2006 avand ca obiect inchirierea unei suprafete de 600 mp, cu destinatia parcare autoturisme. La data de 01.06.2010 contractul s-a incheiat cu acordul partilor.

In momentul de fata in unitatea Militari nu se realizeaza venituri. Incercarile de valorificare a spatiilor nu au dat inca rezultate.

In unitatea Ceremus este in derulare contractul nr. 211 / 31.03.2006 chiras S.C. " Pan Design " S.R.L. (denumire actuala S.C. ATELIER FABRIK S.R.L.). Obiectul contractului : imobil 1.205,92 mp si teren aferent 1.442,30 mp cu destinatia tipografie.

Chiria s-a incasat cu mari intarzieri in sem I 2010; in sem II s-a incasat la termen.

In unitatea Venerei s-a derulat contractul nr. 02 / 01.07.2008 chiras S.C. " Auto Trading Team S.R.L. : durata 5 ani. Obiectul contractului : 90 % din suprafata construita la sol + etajul I al cladirii principale si curte aferenta, cu destinatia birouri, depozite si service auto.

Desi chiria lunara s-a redus foarte mult chirasul S.C. " Auto Trading Team " S.R.L. nu a reusit sa se incadreze in termenele scadente acumuland continuu restante. Incepand din luna NOIEMBRIE 2008, o parte din spatiul inchiriat de catre S.C. " Auto

Trading Team “ S.R.L. a fost subinchiriat catre S.C. “ Business Development Team “ S.R.L.

Intrucat la sfarsitul lunii mai 2010 nivelul datoriilor S.C. “ Auto Trading Team “ S.R.L. catre noi a ajuns la suma de 1.211.342,49 lei, reprezentand c/val. a 303.586,51 €, s-a luat hotararea separarii contractului catre cei doi chiriasi S.C. “ Auto Trading Team “ S.R.L. – 25 % si respectiv S.C. “ Business Development Team “ S.R.L. – 75 %.

La inceputul lunii NOIEMBRIE 2010, restantele celor doi erau de 1.117.772,68 lei (280.556,26 €) respectiv cu 8 % mai mici decat la incheierea noilor contracte (iunie 2010). Desi in aceasta perioada sumele curente s-au incasat relativ in termen, nivelul datoriilor acumulate anterior a afectat foarte mult situatia financiara a societatii, in special datorita penalizarilor si dobanzilor de intarziere motiv pentru care aproape intregul an ne-am confruntat cu o lipsa acuta de lichiditati; contul societatii a fost blocat de 8 ori.

Dupa luna NOIEMBRIE 2010 situatia celor doi chiriasi s-a deteriorat si mai mult; chiria si utilitatile aferente lunii noiembrie 2010 nu s-au achitat nici pana la data intocmirii prezentului raport.

Neincasarea in cursul anului 2010 a chiriilor contractate si implicit lipsa acuta de lichiditati a determinat nu numai plata cu intarzieri mari a datoriilor catre bugetul de stat, al asigurarilor sociale, sanatate, somaj etc. dar si restante din ce in ce mai mari.

La data de 31.12.2010 s-au inregistrat datorii restante pe 4 luni si jumatate din care s-au achitat pana la data de 20.02.2010 lunile august (diferenta) si septembrie.

Cheltuielile pe anul 2010 s-au redus foarte mult astfel incat, desi nivelul programat al veniturilor s-a redus cu 30 % fata de BVC, ne-am incadrat in noul nivel, reusind sa inregistram si profit. Acesta a fost insa mult redus prin impozitul pe profit, afectat de nivelul ridicat al cheltuielilor nedeductibile fiscal.

In ultimii 5 ani, evolutia principalilor indicatori economico – financiari a fost urmatoarea :

(mii lei)					
INDICATOR	2006	2007	2008	2009	2010
VENITURI TOTALE	4.555	3.522	2.704	2.516	1.998
- Service TG – PG	3.065	2.149	608	2	-
- Chirii si utilitati	317	416	1.881	2.247	1.985
- Vanzari marfuri	684	463	71	5	-
- Alte venituri	489	490	144	262	13
- Venituri financiare	-	4	-	-	-
CHELTUIELI TOTALE	4.538	3.817	2.699	2.499	1.852
- Activ. Exploatare	4.476	3.806	2.699	2.499	1.852
- Chelt. financiare	62	11	-	-	-
REZULTAT BRUT	+ 17	- 295	+ 5	+ 17	+ 146
Impozit profit	6	-	3	14	47
REZULTAT NET	+ 11	- 295	+ 2	+ 3	+ 99

In anul 2010 nu s-a modificat capitalul social al S.C. “ Auto Center “ S.A. iar structura actionarilor a ramas aceeaasi.

Actiunile S.C. “ Auto Center “ S.A. sunt tranzactionate pe piata Rasdaq – categoria de baza.

In anul 2010 nivelul veniturilor facturate a scazut cu 26 % fata de anul 2009; corespunzator a urmat reducerea drastica a cheltuielilor (minus 35 %).

În ceea ce privește nivelul datoriilor către bugetul consolidat, la sfârșitul anului 2009 se înregistrează suma de 221.433 lei pentru perioada august – noiembrie 2009. La sfârșitul anului 2010 suma datoriilor către buget a fost de 114.501 lei.

Din păcate situația nu s-a reglementat nici în trim. I 2011. Contul a fost din nou oară blocat pe data de 24.01.2011 pentru suma de 45.529 lei fiind în aceeași situație și la data întocmirii prezentului raport.

Pe parcursul anului 2010, S.C. “ Auto Center “ S.A. a informat permanent acționarii despre principalele evenimente prin intermediul publicării atât în presa cât și la C.N.V.M. și B.V.B. – Rasdaq.

În concluzie, anul 2010 a fost un an foarte dificil în care am încercat să gospodărim cât mai bine resurse din ce în ce mai scăzute și cu încasare din ce în ce mai lentă.

Din păcate este foarte posibil ca și în anul 2011 să ne confruntăm, pe fondul acestei crize din ce în ce mai dure, cu alte aspecte negative sub influența diminuării activității chirișilor noștri așa cum am anticipat și la începutul anului 2010 și cum de altfel s-a și întâmplat.

Urmează ca în anul 2011 să intensificăm acțiunile de încasare la termen a obligațiilor lunare cât și a restanțelor, încercând totodată să valorificăm și celelalte proprietăți.

Din bilanț rezultă :

- s-au respectat sarcinile prevăzute în Legea contabilității nr. 82 / 1991 republicată;
- s-au respectat NM ale MF privind întocmirea, verificarea și centralizarea raportărilor contabile pe anul 2010;
- s-a efectuat inventarierea bunurilor materiale conform NM în vigoare și s-au înregistrat rezultatele acesteia;
- nu s-au efectuat compensări între conturile bilanțiere sau între venituri și cheltuieli.

CONSILIUL DE ADMINISTRATIE

Presedinte Prof. Halagian Florian



SC " AUTO CENTER " SA
Bd. Iuliu Maniu nr.105C
Sector 6 – Bucuresti
CUI 6347115 - RO
Reg.Com. J40/18323/1994
Capital Social 822.581,40 lei
(varsat integral)

Raportul Cenzorilor

Intocmit de catre Comisia de Cenzori cu ocazia verificarii si certificarii Bilantului Contabil si a contului de Profit si Pierderi pe anul 2010 – a situatiilor anuale simplificate intocmite de catre S.C. " Auto Center " S.A.

1. Situatiile anuale simplificate se verifica si se certifica in conditiile Legii contabilitatii nr. 82 / 1991, republicata in Monitorul Oficial 454 / 18.06.2008 modificata si completata si cu dispozitiile legale ulterioare – a Legii 31 / 1990 privind societatile comerciale republicata cu modificarile si completarile ulterioare, a Normelor metodologice ale Ministerului de Finante privind intocmirea, verificarea si centralizarea raportarilor contabile pe anul 2010; precum si a Normelor de audit financiar si certificare a bilantului contabil nr. 1 / 1999 aprobata de CECCAR si actualizata prin " Normele nr. 66 / 09.01.1998 " si se prezinta Administratiei Finantelor Publice Sector 6, impreuna cu documentele specificate in " Normele metodologice " elaborate de Ministerul Finantelor Publice aferente anului 2010.

Nota

Prezentul raport s-a intocmit pe baza verificarilor efectuate prin sondaj in tot cursul anului 2010, a documentelor justificative financiar si contabile care au stat la baza inregistrarilor in contabilitate si care justifica realitatea operatiunilor efectuate si reflectate in balantele de verificare sintetica a bilantului contabil si a contului de profit si pierdere aferent exercitiului financiar incheiat la 31 decembrie constatandu-se urmatoarele aspecte mai importante.

2. Noi am procedat la verificarea situatiilor anuale simplificate intocmite la 31.12.2010 si care se compun din : Formularul nr. 10 , Bilantul Contabil cu active imobilizate in valoare de 7.821.583 lei, precum si capitalul propriu in valoare de 8.756.486 lei.

Valoarea activelor imobilizate, este mai mica cu 0,46 % fata de anul anterior datorita amortizarilor, iar valoarea capitalului propriu este mai mare cu 1,13 % fata de anul anterior, datorita realizarii de profit.

Formularul nr. 20 " Contul de Profit si Pierdere " reflecta obtinerea unui profit net de 98.628 lei la o cifra de afaceri de 1.985.207 lei, mai mica decat cea obtinuta atat in raport cu anul anterior cat si fata de perioadele precedente, situatie care se datoreaza diminuarii volumului de activitate limitata la segmental imobiliar (administrarea cladirilor din patrimoniul propriu) intrucat activitatea de vanzare si service auto

(preponderenta in perioadele anterioare) a incetat in semestrul II / 2008, ca efect al privatizarii S.C. " Daewoo Automobile Romania ".

Formularul nr. 30 " Date informative " prezinta :

- reducerea cu o persoana a numarului de salariatii
- plati restante in suma de 124.528 lei din care :
 - 10.027 lei furnizori restanti de peste un an
 - 45.301 lei CAS
 - 19.098 lei conturile fd. sanatate
 - 1.376 lei conturile fd. somaj
 - 28.727 lei impozite datorate Bugetului de stat
 - 19.999 lei impozite datorate organelor locale
 - 76.830 lei obligatii neplatite salariatilor
 - 6.533 lei dividende neplatite
 - 31.258 lei alti creditorii

Formularul nr. 40 " Situatiia activelor imobilizate "

Prezinta urmatoarea evolutie intervenita in anul 2010 :

a) Contul 208 " Alte imobilizari necorporale " care are un sold de 4.269,82 lei nu prezinta modificari fata de inceputul anului.

b) Contul 212 " Constructii " si contul 214 " Mobilier, aparatura birotica, alte active " nu prezinta modificari fata de soldul de la inceputul anului.

c) Contul 213 " Instalatii tehnice, mijloace de transport " prezinta o crestere de 52.666 lei datorita diferentei dintre crestere de 63.876 lei reprezentand c/val. unui autoturism si o diminuare de 11.210 lei reprezentand doua autoturisme vandute.

3. Alte constatari S.C. " Auto Center " S.A. a fost condusa pe parcursul intregului an 2010 de catre :

- Consiliul de Administratie format din :
 - D-l. Halagian Florian – Presedinte
 - D-na. Ungurean Halagian Cornelia
 - D-na. Halagian Iuliana
- Director Executiv – Parvu Corneliu Gabriel
- Director Economic – Craciun Paula

3.1 Din analiza conturilor de Bilant si din Balantele de verificare incheiate la 31.12.2010 Comisia de Cenzori considera ca fiind necesara inchiderea urmatoarelor conturi :

Cont 475 " Subventii pentru investitii " cu sold de 44.175 lei

Cont 104 " Prime de emisiune " cu sold de 69.160,56 lei

Ambele conturi trebuie trecute la venituri si respectiv " Profit " deoarece subventia a fost cheltuita iar primele de emisiune au rezultat din vanzarea actiunilor in cadrul majorarii de capital.

3.2 Capitalul social de 822.581 lei a ramas acelasi la sfarsitul anului 2010 ca cel inregistrat la inceputul anului, nesuferind modificari.

3.3 Inventarierea bunurilor materiale s-a efectuat cf. Deciziei nr. 75 / 08.12.2010, in perioada 10 – 28.12.2010.

Rezultatul inventarierii s-a inregistrat in Procesul Verbal nr. 181 / 30.12.2010 din care rezulta ca nu s-au constatat diferente.

Mentionam ca noi n-am putut asista la inventarierea fizica efectuata de societate si n-am putut controla cantitatile respective prin alte proceduri.

3.4 Contul de profit si pierdere este intocmit pe baza datelor din contabilitate.

Din profitul net de 98.628,48 lei s-a repartizat la " Rezerve legale " suma de 7.297,77 lei, iar diferenta de 91.330,71 lei nerepartizata la 31.12.2010 urmeaza sa decida Adunarea Generala Ordinara a Actionarilor la data de 15.04.2011.

3.5 Totalul creantelor de 1.869.365,17 lei depaseste totalul datoriilor in suma de 966.569,97 lei. Din totalul creantelor contul 461 " Debitori " prezinta un sold de 1.845.680,89 lei din care 1.312.101,72 lei are o vechime de peste un an. Aceste sume provin din chirii neachitate de catre societatile care au spatii inchiriate de la S.C. " Auto Center " S.A., iar cele mai mari restante le au societatile care au spatii inchiriate la unitatea Venerei.

Este necesar ca societatea sa stabileasca masurile ce se impun pentru incasarea acestor debite, eventual prin actionarea in justitie.

3.6 Soldul contului 301 " Materii prime " de 31.762,05 lei este format din materii prime de la gestiunea 200 Dacia care provin din stocul ramas la incetarea activitatii, in anul 2008.

Intrucat aceste materii prime nu mai folosesc si se pot degrada este necesar sa se continue eforturile pentru vanzarea lor.

In aceasta situatie este si soldul contului 371 " Marfuri " in valoare de 32.887,64 lei care provine de la gestiunea 700 Daewoo, stocul fiind ramas din anul 2008 cand s-a incetat activitatea.

Urmeaza ca pentru lichidarea acestor stocuri sa se continue sa se dispuna masurile de vanzare a lor.

3.7 In contul 457 " Dividende de plata " figureaza sume provenind din anii 1997 - 2003 in valoare de 6.532,97 lei care urmeaza a se trece in conturile de creditori.

3.8 In contul 461 " Debitori " figureaza printre altele suma de 75.818,47 lei provenind de la " Salon Auto " din anul 2002, debitorul fiind disparut.

Este necesar ca sa se stabileasca masurile pentru trecerea acestui debit in contul de profit si pierdere in anul 2011.

4. Intocmirea bilantului contabil s-a facut pe baza balantei de verificare si cu respectarea regulilor cu caracter general prevazute in Legea Contabilitatii nr. 82 / 1991, republicata si cu notificarile si completarile ulterioare.

5. Conturile anuale au fost stabilite sub responsabilitatea conducatorului societatii si a persoanelor care intocmesc si semneaza situatiile financiare simplificate. Responsabilitatea noastra este ca pe baza verificarilor efectuate sa exprimam o opinie asupra acestor conturi anuale.

Noi am efectuat verificarile noastre conform Standardelor Internationale de Audit si a Normelor de audit elaborate de CECCAR.

Aceste norme cer ca verificarile noastre sa fie astfel efectuate incat sa obtinem o asigurare rezonabila ca nu sunt anomalii semnificative in conturile anuale raportate. Un audit (verificare) consta in a examina, pe baza de sondaje, elementele probante care sa justifice sumele si informatiile continute in conturile anuale. El, consta, deasemenea, atat in evaluarea principiilor si metodelor contabile folosite si estimarilor facute de catre conducerea societatii pentru inchiderea conturilor anuale, cat si in efectuarea unei examinari de ansamblu a acestora.

Noi estimam ca verificarea noastra poate furniza o baza rezonabila exprimarii opiniei noastre.

Dupa parerea noastra, conturile anuale cuprinse in raportari dau o imagine fidela situatiei financiare a societatii la 31.12.2010 cat si a contului de profit si pierderi pentru exercitiul incheiat la aceasta data si sunt conforme cu prevederile legale si statutare.

Bucuresti – 05.04.2011

COMISIA DE CENZORI :

Ec. Stoiculescu Constantin – Mircea,

Constantinescu N. Dimitrie

Peleanu Aurica

RAPORT ANUAL

cf. anexei 32 din Regulamentul
CNVM nr. 1 / 2006
pt. exercitiul financiar 2010

Denumirea Societatii Comerciale “ **AUTO CENTER** “ S.A.

Sediul social : Bd. Iuliu Maniu nr. 105-C Sector 6 Bucuresti

Telefon 021/211.52.51, 021/211.52.41 fax 021/210.56.83

CUI 6347115 – atribut fiscal RO

Reg. Com. J40/18323/1994

Piata reglementata pe care se tranzactioneaza valorile mobiliare emise : piata
Rasdaq – categoria de baza.

Capital social subscris si varsat **822.581,40** lei.

Principalele caracteristici ale valorilor mobiliare emise de societatea comerciala :
8.225.814 actiuni, la valoare nominala de 0,10 lei fiecare.

La data de 31.12.2010, capitalul social al S.C. “ Auto Center “ S.A. a fost
de 822.581,40 lei, impartit in 8.225.814 actiuni la valoare nominala de 0,10 lei fiecare.

Conform structurii sintetice consolidate a actionarilor S.C. “ Auto Center “ S.A.,
situatia la data de 31.03.2011 este urmatoarea :

HALAGIAN FLORIAN	5.789.971 actiuni – 70,3878 %
PREDESCU ION	838.063 actiuni - 10,1882 %
Persoane fizice	1.595.028 actiuni – 19,3905 %
Persoane juridice	2.752 actiuni - 0,0335 %
TOTAL	8.225.814 actiuni – 100,0000 %

1. Analiza activitatii societatii comerciale.

1.1.a) Descrierea activitatii de baza a societatii comerciale :

obiect principal : cod CAEN 5020 – intretinerea si repararea autoturismelor

obiect secundar : cod CAEN 5010 – comercializare de autoturisme

cod CAEN 5030 – comercializare de piese de schimb si accesorii
pt. autoturisme.

In anul 2010 S.C. “ Auto Center “ S.A. a desfasurat doar activitate de
administrare a cladirilor din proprietate. Numarul salariatilor permanenti a scazut de la
13 la 12 .

b) Precizarea datei de infiintare : octombrie 1994.

c) Descrierea oricarei fuziuni sau reorganizari semnificative a S.C., filiale sau sedii in 2010 : nu este cazul.

d) Achizitii si / sau instrainari de active in 2010 : cresterea valorii de inventar a imobilizarilor cu 63.876 lei reprezentand : contravaloare autoturism Dodge, achizitionat de la S.C. “ Auto Trading Team “ S.R.L. (pentru diminuarea datoriei din chirie si in scopul vanzarii) si scaderea activelor cu 11.210 lei – contravaloare autoturisme vandute.

e) Descrierea principalelor rezultate ale evaluarii activitatii societatii :

1.1.1. Elemente de evaluare generala :

- a) profit brut 145.955 lei; profit net 98.628 lei
- b) cifra de afaceri 1.985.207 lei; total venituri 1.998.331 lei
- c) export –
- d) costuri 1.852.376 lei
- e) % din piata detinut Ø
- f) lichiditate
 - lichiditate curenta (active curente / datorii curente) = 2,01
 - lichiditate imediata (active curente – stocuri / datorii curente) = 1,95
 - disponibil – conturi curente 11.624,21 lei
 - depozite bancare -
 - numerar casierie 11,36 lei

11.632,57 lei

1.1.2. Evaluarea nivelului tehnic al Societatii Comerciale.

Descrierea principalelor produse realizate si / sau servicii prestate :

a) Principalele piete de desfacere pentru fiecare produs sau serviciu si metode de distributie.

S.C. “ Auto Center “ S.A. nu a desfasurat activitate de comercializare autoturisme si service auto din semestrul I 2008.

b) Ponderea fiecarei categorii de produse si servicii in total venituri in ultimii 3 ani :

	2008	2009	(lei - %)	
			2010	
Venituri din lucrari de service	564.164-21%	1.932- 0,08%	-	-
Venituri din chirii	1.880.868-70%	2.246.581-89,28%	1.985.207	99,34%
Venituri din vanzari de marfuri	71.339- 2%	5.148- 0,20%	-	-
Alte venituri	187.355- 7%	262.562-10,44%	13.124	0,66%
TOTAL	3.522.051-100%	2.703.726-100%	1.998.331	100%

1.1.3. Evaluarea activitatii de aprovizionare tehnico – materiala.

1.1.4. Evaluarea activitatii de vanzare.

La aceste doua puncte 1.1.3 si 1.1.4, in anul 2010 nu s-a desfasurat activitate.

1.1.5. Evaluarea aspectelor legate de angajati / personalul societatii

comerciale.

a) numar salariatii 12, nivel de pregatire profesionala corespunzator, grad de sindicalizare zero.

b) raporturi normale intre manager si angajati, fara a fi prezente elemente conflictuale.

1.1.6. Evaluarea aspectelor legate de impactul activitatii de baza a emitentului asupra mediului inconjurator.

S.C. " Auto Center " S.A. nu desfasoara activitati de natura sa afecteze mediul inconjurator. Nu au existat litigii cu privire la incalcarea legislatiei privind protectia mediului.

1.1.7. Evaluarea activitatii de cercetare dezvoltare.

Fiind de cca. 6 ani in proces de reorganizare, S.C. " Auto Center " S.A. nu a alocat fonduri pentru cercetare.

1.1.8. Evaluarea activitatii societatii comerciale privind managementul riscului.

S.C. " Auto Center " S.A. are o situatie financiara destul de instabila, desi nu are credite si nici bunuri ipotecate. Datoriile la bugetul de stat si al asigurarilor sociale, de sanatate, somaj, fonduri speciale, cat si la bugetele locale s-au achitat cu mari intarzieri din cauza acumularii de mari restante la chiria datorata de S.C. " Auto Trading Team " S.R.L.

1.1.9. Elemente de perspectiva privind activitatea societatii comerciale.

a) Nu se intrevad tendinte, evenimente, elemente sau factori de incertitudine care sa poata afecta grav lichiditatea societatii, comparativ cu aceeasi perioada a anului trecut.

b) Nu se preconizeaza efecte negative ale cheltuielilor de capital, de natura sa afecteze semnificativ veniturile activitatii de baza.

2. Activele corporale ale S.C. " Auto Center " S.A.

2.1. La data prezentului raport, S.C. " Auto Center " S.A. detine in proprietate urmatoarele imobile :

- Unitatea Militari, situata in Bd. Iuliu Maniu nr. 105-C Sector 6 Bucuresti - sediu societate : teren 6.928,60 mp din care construiti la sol 2.098,50 mp.
- Unitatea Venerei, situata in Str. Parintele Galeriu nr. 12-14 Sector 2 Bucuresti - punct de lucru : teren 4.485,90 mp din care construiti la sol 2.895,53 mp.
- Unitatea Ceremus, situata in Str. Ceremusului nr. 3-5 Sector 1 Bucuresti - punct de lucru : teren 1.442,30 mp, din care construiti la sol 1.083,50 mp.

2.2. Gradul de uzura al principalelor proprietati este de 68 %.

2.3. Nu exista probleme legate de dreptul de proprietate asupra activelor corporale ale societatii.

3. Piata valorilor mobiliare emise.

3.1. Actiunile S.C. " Auto Center " S.A. sunt tranzactionate pe piata Rasdaq – categoria de baza.

3.2. In anii 2005 – 2006 nu s-au achitat dividende deoarece profitul realizat a fost repartizat in intregime pentru acoperirea pierderii din anul 2004.

In anul 2007 nu s-a inregistrat profit ; in anul 2008 profitul net de 2.699 lei a ramas nerepartizat ; deasemenea in 2009 – 3.288 lei nerepartizat si in 2010 – 98.628 lei nerepartizat.

3.3. S.C. " Auto Center " S.A. nu a desfasurat activitati de achizitionare a propriilor actiuni.

3.4. S.C. " Auto Center " S.A. nu are filiale.

3.5. Nu s-au emis obligatiuni si / sau alte titluri de creanta.

4. Conducerea societatii comerciale in anul 2010.

4.1. Consiliul de administratie are urmatoarea componenta :

Presedinte Halagian Florian 72 ani – studii superioare, administrator din anul 1999.

Membru Halagian Iuliana 42 ani – studii superioare, administrator din aprilie 2007.

Membru Ungurean Halagian Cornelia 41 ani – studii superioare administrator din aprilie 2006.

La data de 31.12.2010 participarea administratorilor la capitalul social a fost urmatoarea :

Halagian Florian 5.789.971 actiuni = 70,3878 %

Halagian Iuliana 89.045 actiuni = 1,0825 %

Ungurean Halagian Cornelia 113.151 actiuni = 1,3756 %

4.2. Conducerea executiva a S.C. " Auto Center " S.A. a fost urmatoarea :

Director General prof. Halagian Florian (numit in aprilie 2007).

Director Executiv Ing. Parvu Corneliu Gabriel (fost director general din octombrie 1994 pana in aprilie 2007).

Director Economic Ec. Craciun Paula (de la infiintarea societatii – octombrie 1994).

b) Nu au intelegeri sau legaturi de familie cu alti actionari de natura sa afecteze societatea.

c) Participarea directorilor la capitalul social al S.C. " Auto Center " S.A. este urmatoarea :

Prof. Halagian Florian 5.789.971 actiuni = 70,3878 %

Ing. Parvu Corneliu Gabriel 22.666 actiuni = 0,2755 %

Ec. Craciun Paula 145 actiuni = 0,0018 %

4.3. Persoanele mentionate la pct. 4.1. si 4.2. nu sunt si nu au fost implicate in eventuale litigii sau proceduri administrative, in ultimii 5 ani,

referitoare la activitatea emitentului sau care privesc capacitatea persoanei respective de a-si indeplini atributiile in cadrul emitentului.

5. Situatia financiar contabila.

Pe ultimii 3 ani situatia economico – financiara a S.C. “ Auto Center “ S.A. se prezinta astfel :

Indicator	2008	2009	2010
Venituri	2.703.726	2.516.223	1.998.331
Cheltuieli	2.699.106	2.498.576	1.852.376
Profit brut / pierdere	+ 4.620	+ 17.647	+ 145.955

Anexe Contul de profit si pierdere 2008 – 2010.

Principalele elemente de activ si pasiv 2008 – 2010.

6. Semnaturi

PRESEDINTE C.A.
DIRECTOR GENERAL,
Prof. Halagian Florian



DIRECTOR EXECUTIV,
Ing. Parvu Corneliu Gabriel

DIRECTOR ECONOMIC,
Ec. Craciun Paula

PRINCIPALELE ELEMENTE DE ACTIV SI PASIV

(mii lei)

	2008	2009	2010
Imobilizari corporale	7.936	7.853	7.817
Imobilizari necorporale	4	4	4
Stocuri	95	87	65
Creante	917	1.523	1.869
Casa si conturi in banci	106	6	12
ACTIVE CIRCULANTE	1.118	1.616	1.946
Datorii scadente in perioade mai mici de 1 an	358	772	967
ACTIVE CIRCULANTE NETE	+ 760	844	979
TOTAL ACTIVE MINUS DATORII CURENTE	8.700	8.701	8.800
Datorii curente in perioade de peste 1 an	-	-	-
Capital social	823	823	823
Rezerve si prime de emisiune	7.831	7.831	7.834
Profit / pierdere	+ 2	+ 3	+ 99
TOTAL CAPITALURI PROPRII	8.656	8.657	8.756

PRESEDINTE C.A.
DIRECTOR GENERAL,
Prof. Halagian Florian



DIRECTOR EXECUTIV,
Ing. Parvu Corneliu Gabriel

DIRECTOR ECONOMIC,
Ec. Craciun Paula

CONTUL DE PROFIT SI PIERDERE

(lei)

Indicator	2008	2009	2010
Productia vanduta	2.637.081	2.471.960	1.985.207
Venituri din vanzari marfuri	71.339	5.148	-
Alte venituri din exploatare	- 4.937	39.083	13.112
TOTAL VENIT EXPLOATARE	2.703.483	2.516.191	1.998.319
Ch. materii prime si consum	232.001	-	-
Alte cheltuieli materiale	225.118	48.568	42.750
Energie si apa	201.006	211.628	236.541
Cheltuieli privind marfurile	1.885	7.116	-
Cheltuieli cu personalul	1.223.531	1.603.636	921.008
Amortizare mijloace fixe	122.219	112.582	100.028
Chelt. privind prestatii externe	489.318	375.959	302.186
Impozite, taxe, varsaminte	126.643	109.048	115.424
Chelt. despagubiri donatii act. cedate	77.385	30.039	134.439
TOTAL CHELTUIELI EXPLOATARE	2.699.106	2.498.576	1.852.376
Rezultat din exploatare	+ 4.377	+ 17.615	+ 145.943
VENITURI FINANCIARE	243	32	12
CHELTUIELI FINANCIARE	-	-	-
Rezultatul financiar	+ 243	+ 32	12
TOTAL VENITURI	2.703.726	2.516.223	1.998.331
TOTAL CHELTUIELI	2.699.106	2.498.576	1.852.376
REZULTAT BRUT	4.620	+ 17.647	+ 145.955
IMPOZIT	2.698	14.359	47.327
REZULTAT NET	+ 1.922	+ 3.288	+ 98.628



PRESEDINTE C.A.
DIRECTOR GENERAL,
Prof. Halagian Florian

DIRECTOR EXECUTIV,
Ing. Parvu Corneliu Gabriel

DIRECTOR ECONOMIC,
Ec. Craciun Paula

SC " AUTO CENTER " SA
Bd. Iuliu Maniu nr.105C
Sector 6 – Bucuresti
CUI 6347115 - RO
Reg.Com. J40/18323/1994
Capital Social 822.581,40 lei
(varsat integral)

RAPORT CURENT
asupra
ADUNARII GENERALE ORDINARE A ACTIONARILOR
S.C. AUTO CENTER S.A.
din data de 15.04.2011

Adunarea Generala Ordinara a actionarilor S.C. " AUTO CENTER " S.A. a fost convocata pentru data de 15.04.2011 orele 14,00 la punctul de lucru Venerei din Str. Parintele Galeriu nr. 12 – 14 Sector 2 cu urmatoarea ordine de zi :

1.Raport de gestiune CA asupra rezultatelor economico – financiare pe anul 2010. Raport al Comisiei de Cenzori.

2.Aprobarea Bilantului Contabil pe anul 2010. Contul de profit si pierdere.

3.Bugetul de venituri si cheltuieli pe anul 2011.

4. Decizie asupra prelungirii mandatelor membrilor CA pentru o noua perioada de 4 ani, respectiv 27.04.2011 – 26.04.2015.

5. Decizie asupra prelungirii mandatelor a doi membri din comisia de cenzori, respectiv d-nii Stoenescu Constantin Mircea si Constantinescu Dimitrie (experti contabili) pentru o noua perioada de 3 ani, respectiv 25.04.2011 – 24.04.2014.

6. Decizie privind completarea Comisiei de Cenzori cu un nou membru, respectiv Dl. Peleanu Aurica CNP 1300918400351 CI seria RR nr. 504257 eliberata de SPCEP S1 biroul nr. 1 la data de 25.01.2008, expert contabil (carnet nr. 47571 / 2010, eliberat de Corpul Expertilor Contabili si Contabililor Autorizati din Romania).

Fiind intrunite conditiile de prezenta conform art. 112 – 1 din Legea nr. 31 / 1990 republicata, AGOA a fost legal si statutar constituita.

In urma dezbaterilor pe marginea materialelor prezentate, AGOA a hotarat urmatoarele :

1.Se aproba Bilantul Contabil pe anul 2010, Contul de profit si pierdere, Raportul de gestiune si raportul Comisiei de Cenzori.

2. Se aproba Bugetul de Venituri si Cheltuieli pe anul 2011.

3. Se aproba prelungirea mandatelor membrilor CA, respectiv Dl.

Halagian Florian – presedinte, D-na. Ungurean Halagian Cornelia – membru si D-na. Halagian Iuliana – membru, de la data de de 27.04.2011 pana la data de 26.04.2015 (4 ani).

4. Se aproba prelungirea mandatelor a doi membri din Comisia de Cenzori, respectiv d-nii. Stoenescu Constantin Mircea si Constantinescu Dimitrie (experti contabili) pentru o noua perioada de 3 ani, respectiv 25.04.2011 – 24.04.2014.

5. Se aproba completarea Comisiei de Cenzori cu un nou membru, respectiv Dl. Peleanu Aurica CNP 1300918400351 CI seria RR nr. 504257 eliberata de SPCEP S1 biroul nr. 1 la data de 25.01.2008, expert contabil (carnet nr. 4757 / 2010, eliberat de Corpul Expertilor Contabili si Contabililor Autorizati din Romania).

In conformitate cu art. 238 din Legea 297 / 2004 data care serveste la identificarea actionarilor asupra carora se rasfrang efectele hotararilor AGOA din 15.04.2011 este 10.05.2011.



PRESEDINTE CA,
Prof. Halagian Florian

SC " AUTO CENTER " SA
Bd. Iuliu Maniu nr.105C
Sector 6 – Bucuresti
CUI 6347115 - RO
Reg.Com. J40/18323/1994
Capital Social 822.581,40 lei
(varsat integral)

HOTARAREA
Adunarii Generale Ordinara a Actionarilor

S.C. AUTO CENTER S.A.

Nr. 1 / 15.04.2011

Adunarea Generala Extraordinara a Actionarilor, convocata la sediul societatii pentru data de 15.04.2011, orele 14,00, conform convocatorului publicat in Partea I a M.O. nr. 841 din data de 11.03.2011 si in cotidianul Bursa nr. 51 din data de 14.03.2011, constatand indeplinite conditiile de convocare, de participare (prezenti actionari ce detin 6.919.816 actiuni reprezentand 84,12 % din capitalul social) si de validitate prev. de art. 112 alin. 1 din Legea 31 / 1990 republicata, se declara a fi statutară.

In urma dezbatelor asupra ordinii de zi astfel cum a fost publicata si asupra documentelor prezentate, Adunarea Generala a Actionarilor societatii, hotaraste urmatoarele :

ART. 1 Se aproba BILANTUL CONTABIL pe anul 2010, contul de profit si pierdere, Raportul administratorilor asupra activitatii economico – financiare pe anul 2010 si Raportul cenzorilor.

ART. 2 Se aproba Bugetul de venituri si cheltuieli pe anul 2011.

ART. 3 Se prelungeste mandatul celor trei membri din Consiliul de Administratie, pentru o noua perioada de 4 ani, respectiv pana la data de 26.04.2015.

ART. 4 Se prelungeste mandatul a doi membri din Comisia de Cenzori, respectiv dl. Stoenescu Constantin Mircea si Constantinescu Dimitrie, pentru o noua perioada de 3 ani, respectiv pana la data de 24.04.2014.

ART. 5 In urma decesului d-lui Dumitrescu Ilie Iulian, membru in Comisia de Cenzori, se numeste in Comisie un nou membru, respectiv dl. PELEANU AURICA, cetatean roman, nascut in Mun. Giurgiu, Jud. Giurgiu, la data de 18.09.1930, identificat prin CI seria RR, nr. 504257, eliberata de SPCEP S1 biroul nr. 1, la data de 25.01.2008,

domiciliat in Bucuresti, Sector 1, Bld. Nicolae Balcescu nr. 5, Sc. B, Et. 9, Ap. 54, CNP
1300918400351, expert contabil potrivit Carnet C.E.C.A.R. nr. 4757 / 2010.

Prezenta hotarare se va inregistra la organele de drept.

SECRETAR,
Ec. CRACIUN PAULA



S.C. AUTO CENTER S.A.
prin Membru CA HALAGIAN IULIANA




SC " AUTO CENTER " SA
Bd. Iuliu Maniu nr.105C
Sector 6 – Bucuresti
CUI 6347115 - RO
Reg.Com. J40/18323/1994
Capital Social 822.581,40 lei
(varsat integral)

DECLARATIE

Subsemnatii

Prof. Halagian Florian – Presedinte C.A. si Director General
Ec. Craciun Paula – Secretar C.A. si Director Economic
confirmam prin prezenta urmatoarele :

situatia financiar – contabila pe anul 2010 s-a intocmit conform standardelor contabile aplicabile si ofera o imagine corecta si conforma cu realitatea activelor, obligatiilor, pozitiei financiare, contului de profit si pierdere si ca raportul Consiliului de Administratie cuprinde o analiza corecta a dezvoltarii si performantelor societatii precum si o descriere a principalelor riscuri si incertitudini specifice activitatii desfasurate.



Prof. Halagian Florian

Ec. Craciun Paula